

Рабочий лист для детей младшего дошкольного возраста

Подготовила: музыкальный руководитель дошкольных групп МБОУ ОДПО ЦРО г.о. Самара

Хоменко Алла Викторовна

Разучивание и закрепление песни

«Детский сад» муз. А. Филиппенко, сл. Т. Волгиной

при помощи мнемотаблиц, ритмических картинок.

Цель: Формирование навыков выразительного исполнения песни «Детский сад»
А. Филиппенко, сл. Т. Волгиной

Задачи:

- Запомнить текст с помощью мнемотаблицы;
- Правильное интонирование мелодии песни;
- Правильно передавать ритмический рисунок мелодии;
- Выразительное исполнение песни.

2025 год

«Детский сад» муз. А. Филиппенко, сл. Т. Волгиной



1. Рано утром детский сад
Малышей встречает,
Там игрушки ждут ребят,
В уголке скучают.

Припев: Красный мяч, синий мяч,
Куклы, медвежата...
Детский сад, детский сад
Любят все ребята.

2. Мы водили хоровод,
Голубей кормили,
Поливали огород,
Песенки учили.

3. Вот стемнело во дворе,
Нам пора прощаться...
С детским садом детворе
Жалко расставаться!



Перейти на сайт и прослушать песню и фонограмму к ней можно пройдя по QR — коду:

«Детский сад»
муз. А. Филиппенко, сл. Т. Волгиной

1 куплет



Рано утром



детский сад



малышей встречает.



Там игрушки




ждут ребят,



в уголке скучают.

«Детский сад»
муз. А. Филиппенко, сл. Т. Волгиной

Припев:



Красный мяч,



синий мяч,



Куклы, медвежата.



Детский сад,



Детский сад,



Любят все ребята.

«Детский сад»
муз. А. Филиппенко, сл. Т. Волгиной
2 куплет



Мы водили хоровод,



голубей кормили,



поливали огород,



песенки учили.

«Детский сад»
муз. А. Филиппенко, сл. Т. Волгиной
3 куплет



Вот стемнело во дворе,



Нам пора прощаться.



С детским садом детворе



Жалко расставаться.

Ритмическая карточка

(на примере первого куплета и припева)

Нарисуй или выложи длинные и короткими палочками ритмический рисунок песни и пропой его.

1 куплет:



— Длинный звук



— Короткий звук



Ра — но



ут — ром




дет — ский сад



ма — лы — шей



встре — ча — ет



Там



иг — руш — ки



ждут ре — бят,



в у — гол — ке



ску — ча — ют

Ритмическая карточка

(на примере первого куплета и припева)

Нарисуй или выложи длинные и короткие палочкими ритмический рисунок песни и пропой его.

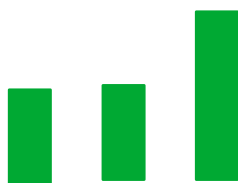
Припев:



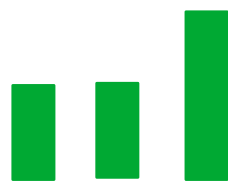
— Длинный звук



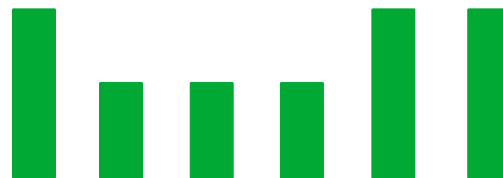
— Короткий звук



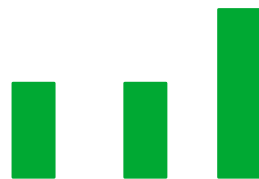
Крас — ный мяч,



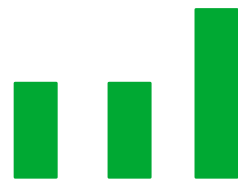
си — ний мяч,



ку — клы, ме — две — жа — та



Дет — ский сад,



дет — ский сад



лю — бят все ре — бя — та